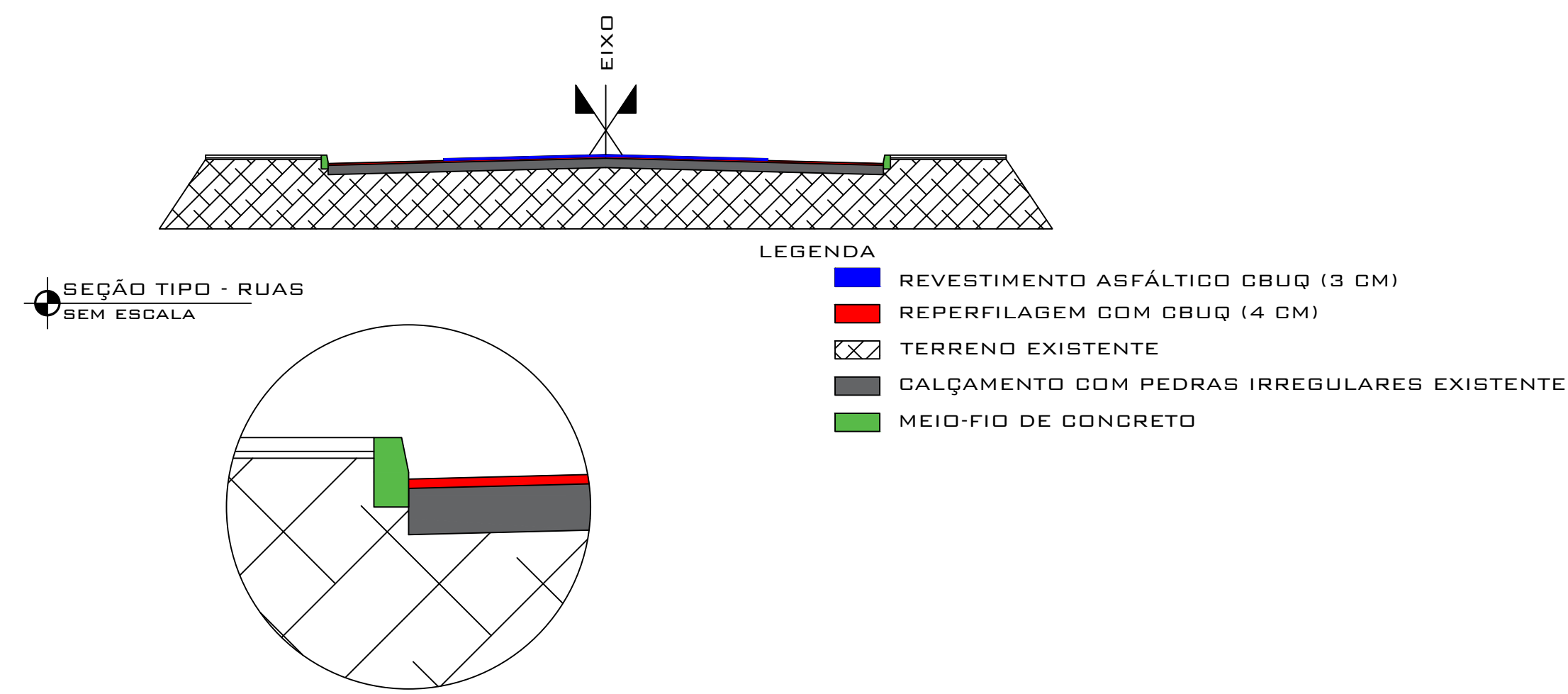


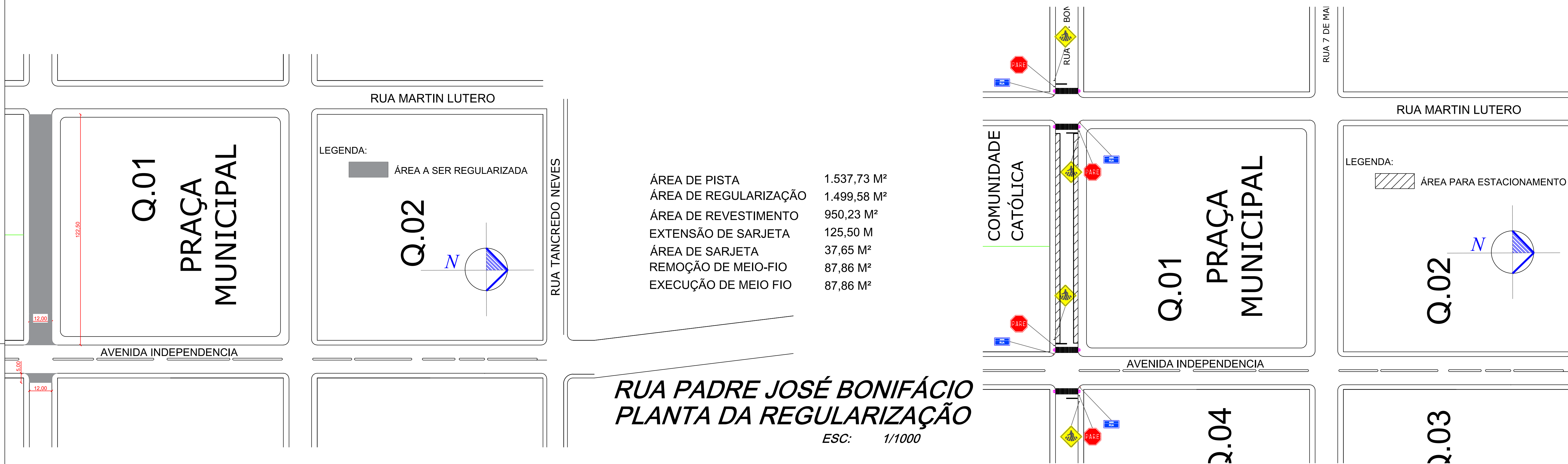
LEGENDA:

ÁREA A SER PAVIMENTADA



PLANTA GERAL DO REVESTIMENTO ASFÁLTICO

ESC: 1/1000

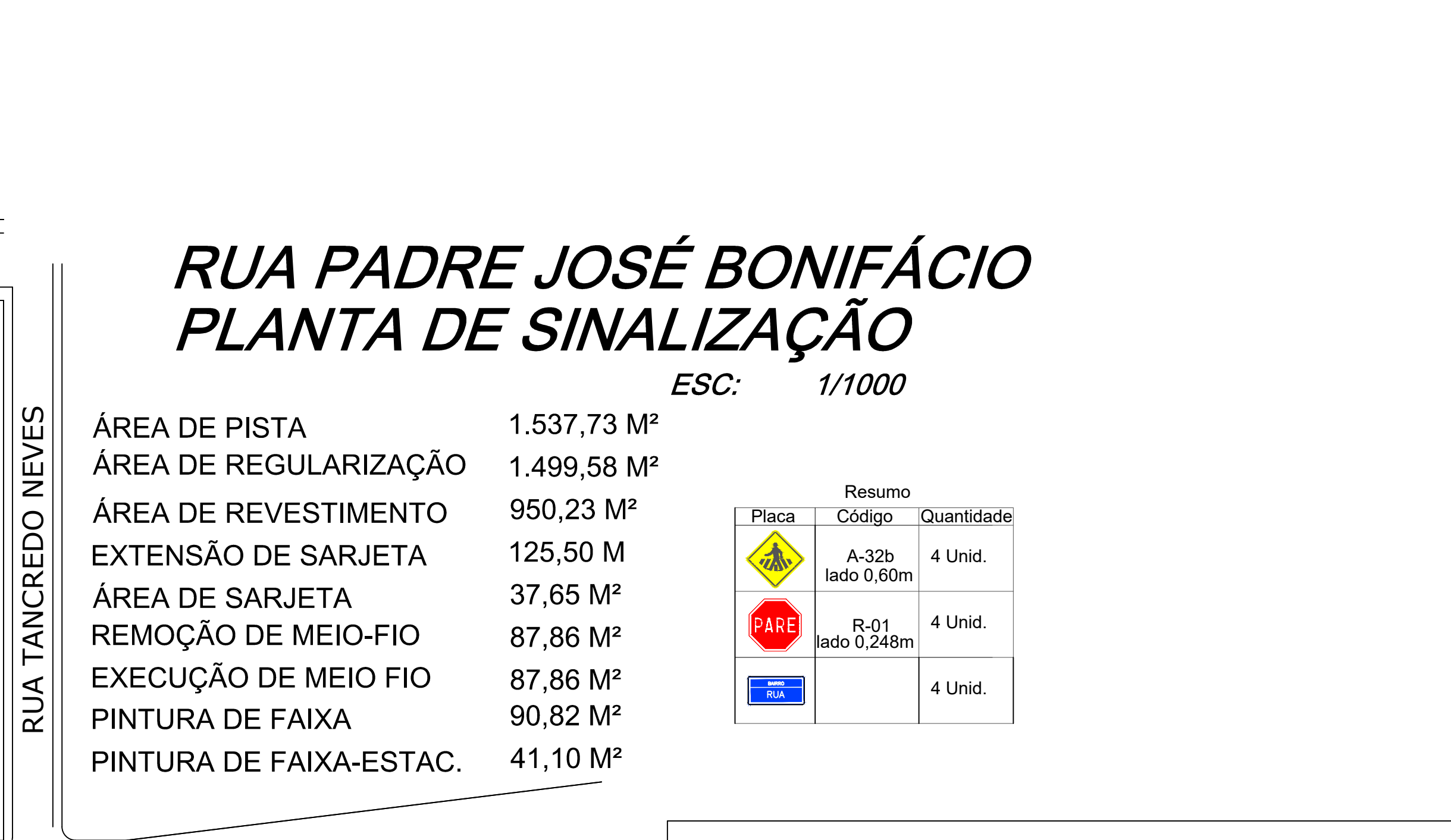


RUA PADRE JOSÉ BONIFÁCIO

PLANTA DA REGULARIZAÇÃO

ESC: 1/1000

ÁREA DE PISTA	1.537,73 M²
ÁREA DE REGULARIZAÇÃO	1.499,58 M²
ÁREA DE REVESTIMENTO	950,23 M²
EXTENSÃO DE SARJETA	125,50 M
ÁREA DE SARJETA	37,65 M²
REMOÇÃO DE MEIO-FIO	87,86 M²
EXECUÇÃO DE MEIO FIO	87,86 M²



RUA PADRE JOSÉ BONIFÁCIO

PLANTA DE SINALIZAÇÃO

ESC: 1/1000

ÁREA DE PISTA	1.537,73 M²
ÁREA DE REGULARIZAÇÃO	1.499,58 M²
ÁREA DE REVESTIMENTO	950,23 M²
EXTENSÃO DE SARJETA	125,50 M
ÁREA DE SARJETA	37,65 M²
REMOÇÃO DE MEIO-FIO	87,86 M²
EXECUÇÃO DE MEIO FIO	87,86 M²
PINTURA DE FAIXA	90,82 M²
PINTURA DE FAIXA-ESTAC.	41,10 M²

Placa	Código	Quantidade
A-32b	A-32b lado 0,60m	4 Unid.
R-01	R-01 lado 0,248m	4 Unid.
PARE	PARE	4 Unid.

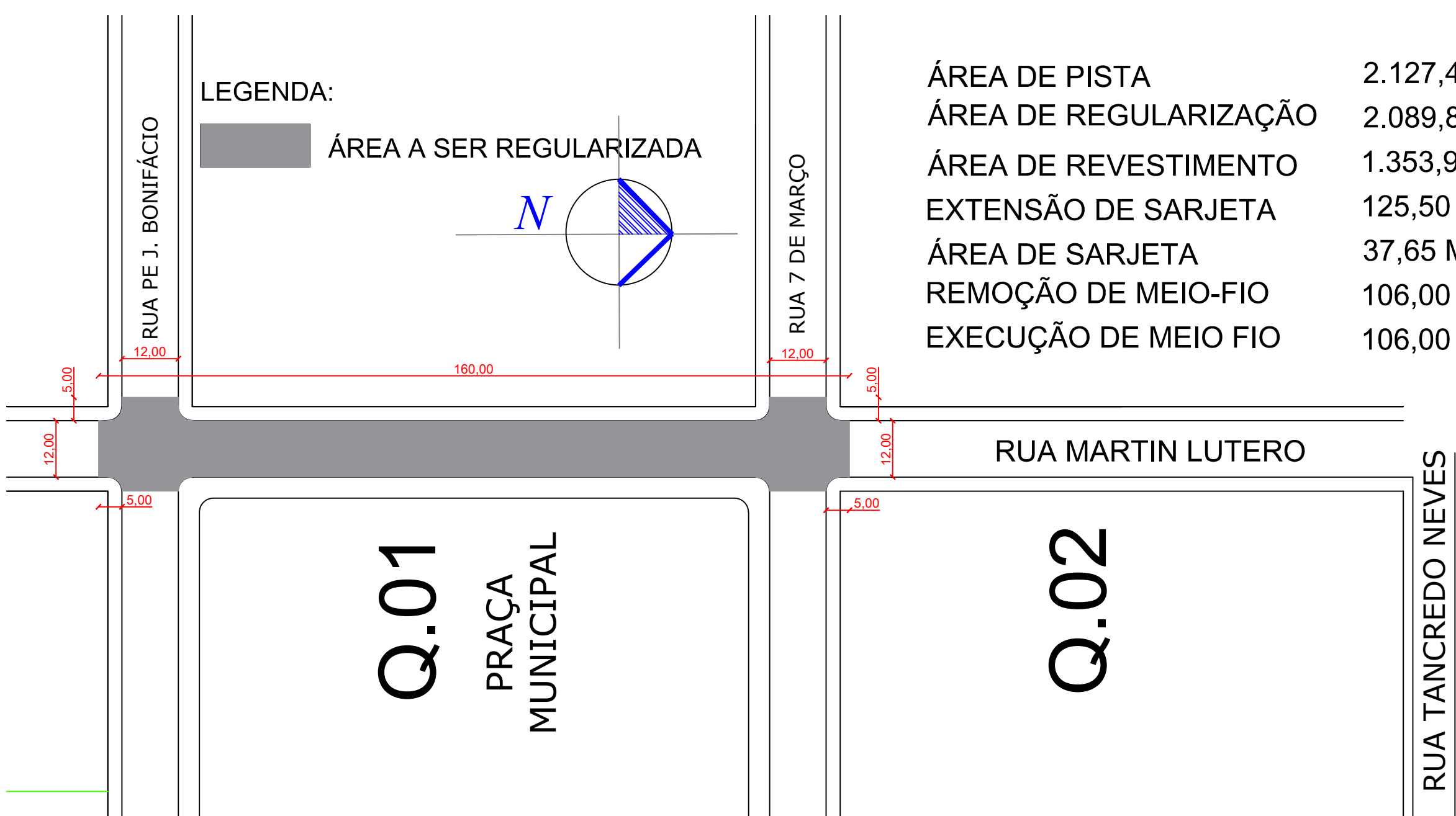


RUA MARTIN LUTERO

PLANTA DE SINALIZAÇÃO

ESC: 1/1000

Placa	Código	Quantidade
A-32b	A-32b lado 0,60m	4 Unid.
R-01	R-01 lado 0,248m	0 Unid.
PARE	PARE	0 Unid.

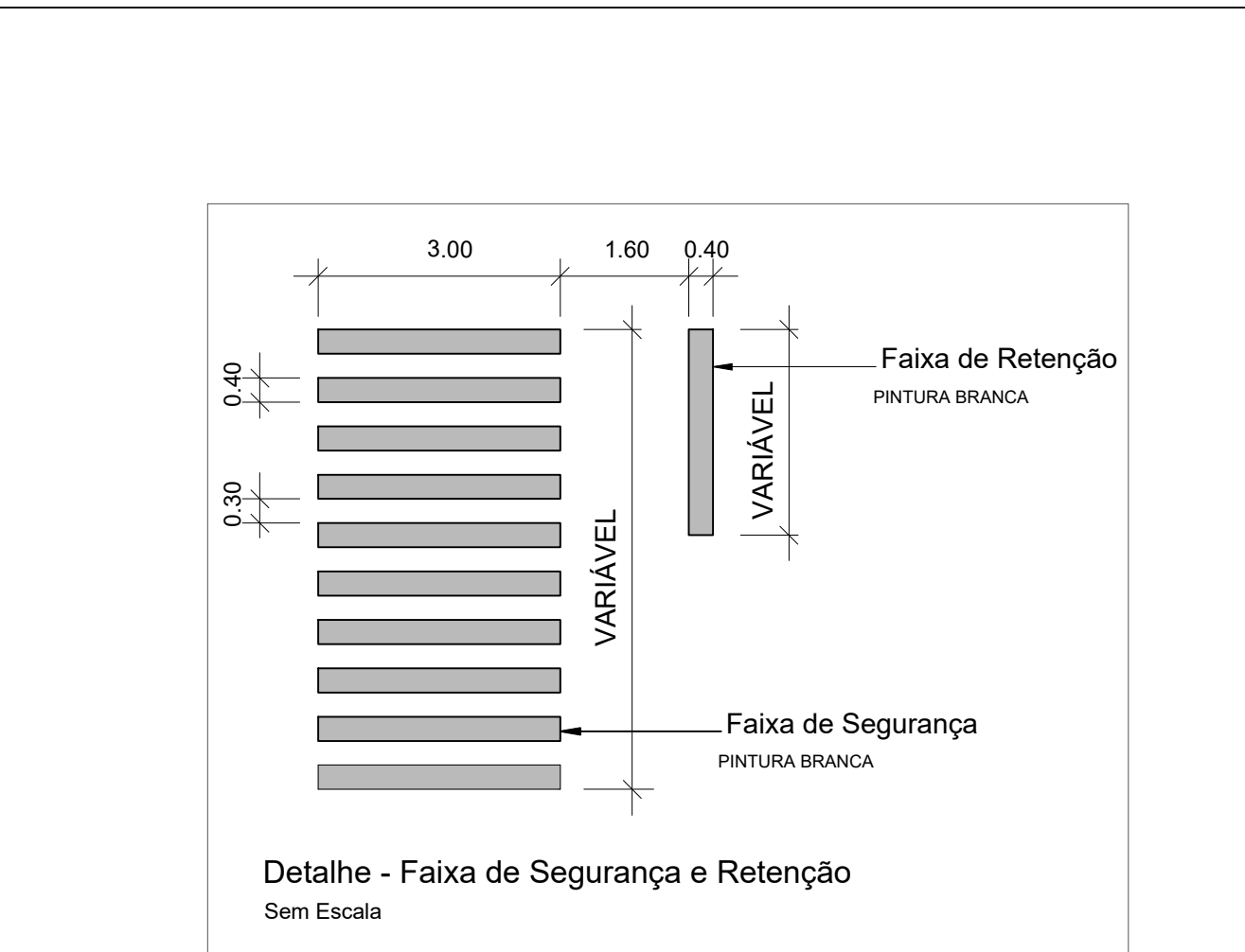


RUA MARTIN LUTERO

PLANTA DA REGULARIZAÇÃO

ESC: 1/1000

ÁREA DE PISTA	2.127,45 M²
ÁREA DE REGULARIZAÇÃO	2.089,80 M²
ÁREA DE REVESTIMENTO	1.353,93 M²
EXTENSÃO DE SARJETA	125,50 M
ÁREA DE SARJETA	37,65 M²
REMOÇÃO DE MEIO-FIO	106,00 M²
EXECUÇÃO DE MEIO FIO	106,00 M²



PREFEITURA MUNICIPAL DE DEZESEIS DE NOVOEMBRO			
PROJETO	LOCALIZAÇÃO		PREFEITO
THIAGO KIST DE LIMA ENGENHEIRO CIVIL CREA 183281	ÁREA CENTRAL DO MUNICÍPIO		ADEMIR J. A. GONZATTO PREFEITO MUNICIPAL
MUNICÍPIO	LOCALIZAÇÃO	ÁREA	
DEZESEIS DE NOVOEMBRO/RS	ÁREA CENTRAL DO MUNICÍPIO	11.906,72 M²	
ESCALA	PROJETO TÉCNICO		PRONÓSTICO
INDICADA	PAVIMENTAÇÃO ASFÁLTICA		
DATA	RUA PE. JOSÉ BONIFÁCIO		
FEV/2019	RUA MARTIN LUTERO		03/05